OTP 2FA auf dem Smartphone einrichten

OTP ist ein Verfahren für 2FA. Es wird in regelmässigen Abständen ein neuer 6-stelliger Code generiert. Um OTP nutzen zu können, benötigst du eine App auf dem Smartphone. Viele Dienste unterstützen OTP als 2FA-Verfahren.

Folgende Apps kannst du nutzen, um einen OTP einzurichten:
Microsoft Authenticator, Google Authenticator, Synology Secure SignIn, FreeOTP Authenticator

In dieser Anleitung wird gezeigt, wir mit Microsoft Authenticator ein OTP-Konto hinzugefügt werden kann.

Starte den **Microsoft Authenticator** auf deinem Smartphone und tippe auf das **+.**

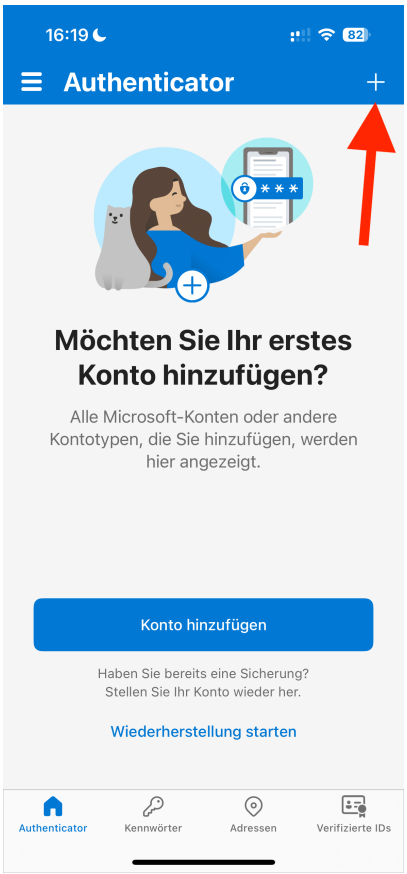

Wähle **Anderes** aus.

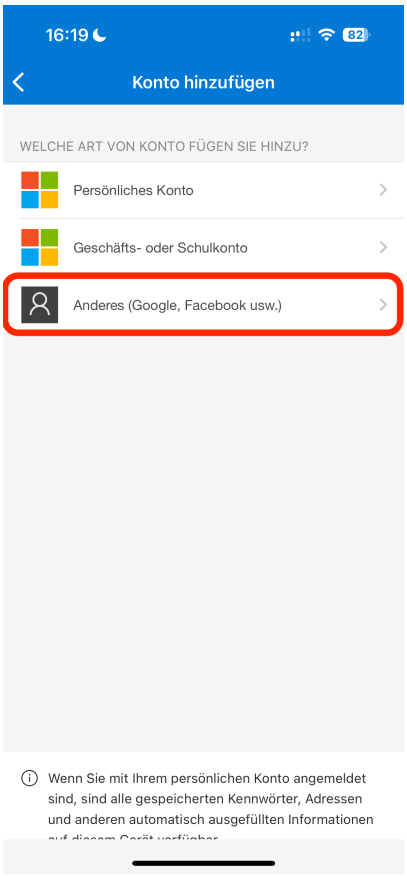

Nun scannst du mit der Kamera den **QR-Code**, den zu bekommen hast. Das Smartphone erkennt sofort den OTP-Code und sichert ihn als Dienst in deiner App ab. *Eventuell musst du der App zuerst die Berechtigung erteilen, dass es auf die Kamera zugreifen darf.*

Du siehst nun unten das neu hinzugefügte Konto mit dem entsprechenden Code und dessn Gültigkeit.



Revision #1
Created 2025-03-21 07:54:13 UTC by Werkflow
Updated 2025-03-21 07:55:37 UTC by Werkflow